

برنام جدا

## طریقه جستجوی موضوع پایان نامه در وب سایت پژوهشگاه علوم و فناوری اطلاعات ایران ( ایران داک)

۱. وارد سایت ایران داک به آدرس <http://www.irandoc.ac.ir> شده و سربرگ پایگاه‌های اطلاعاتی را انتخاب کنید.



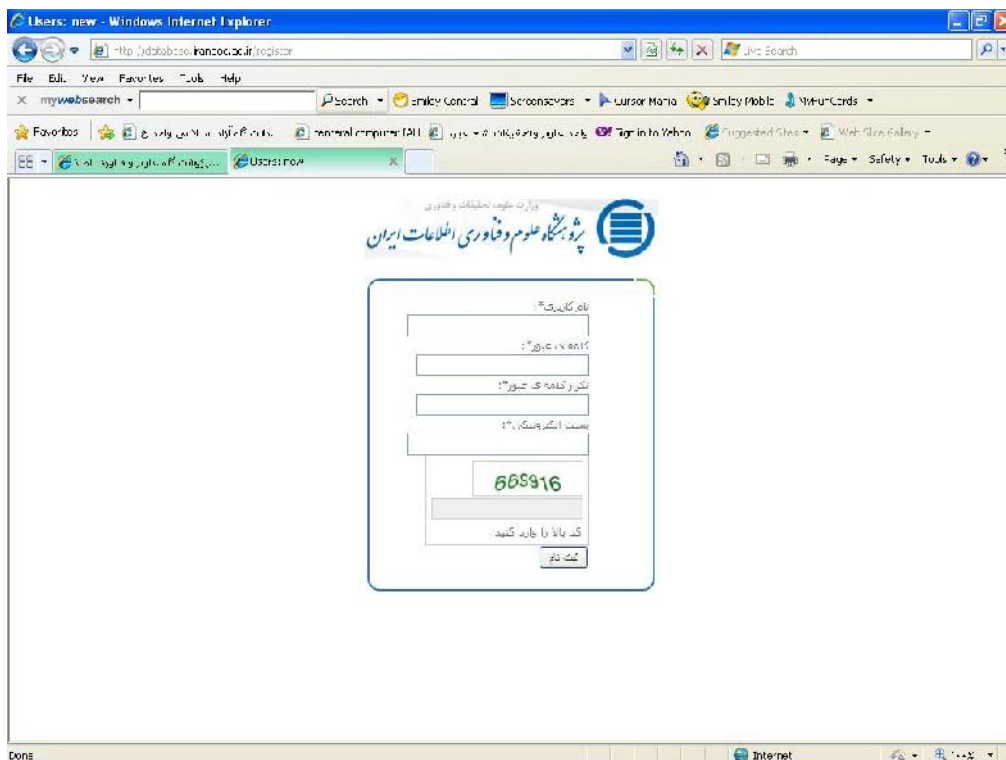
۲. گزینه جستجو در پایگاه‌های اطلاعاتی را انتخاب کنید.



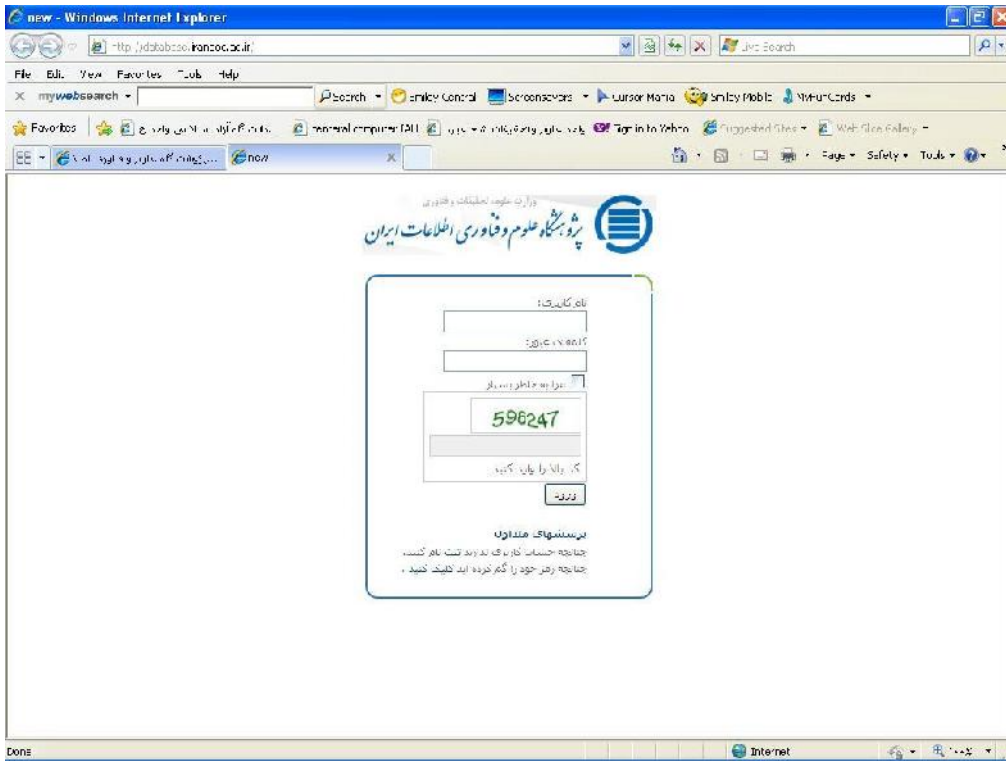
۳. چنانچه قبلا در سایت ثبت نام نکرده اید و حساب کاربری ندارید، باید در سایت ثبت نام کنید و روی گزینه ثبت نام کلیک کنید.



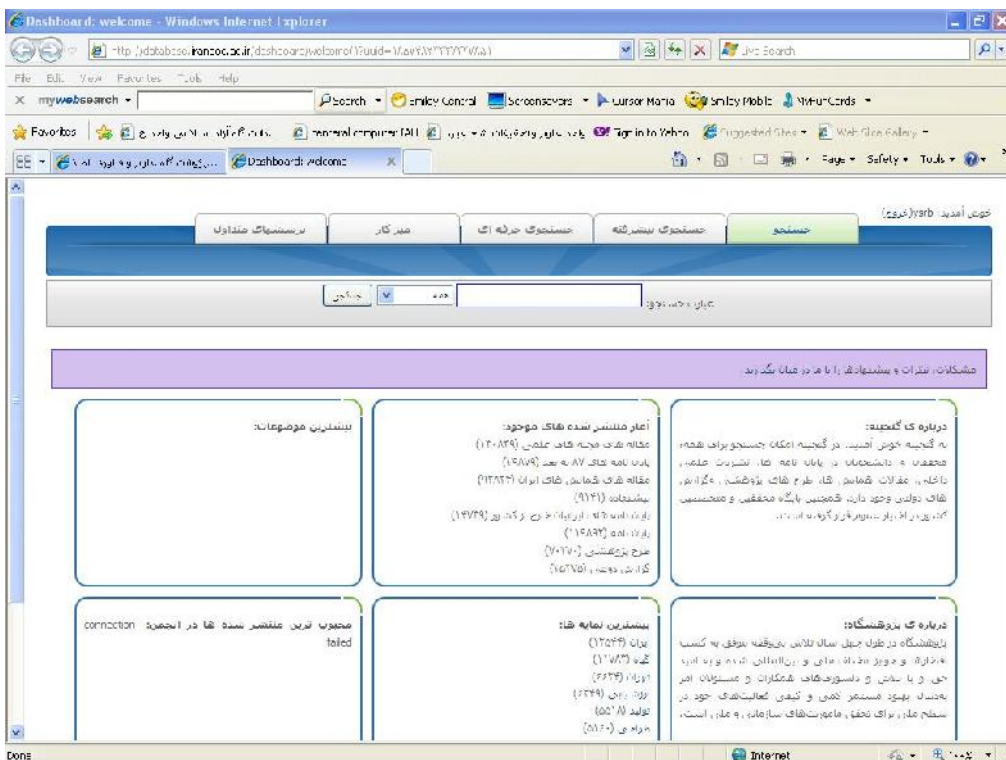
۴. در محل نام کاربری باید یک نام کاربری دلخواه و در محل کلمه عبور باید کلمه عبور دلخواه خودتان را وارد کنید. کلمه عبور را باید در محل تکرار کلمه عبور دوباره وارد نمایید و در محل پست الکترونیکی باید پست الکترونیکی خودتان را وارد نمایید. همچنین کد امنیتی نوشته شده را در محل مربوطه وارد نمایید. سپس کلید ثبت نام را بزنید.



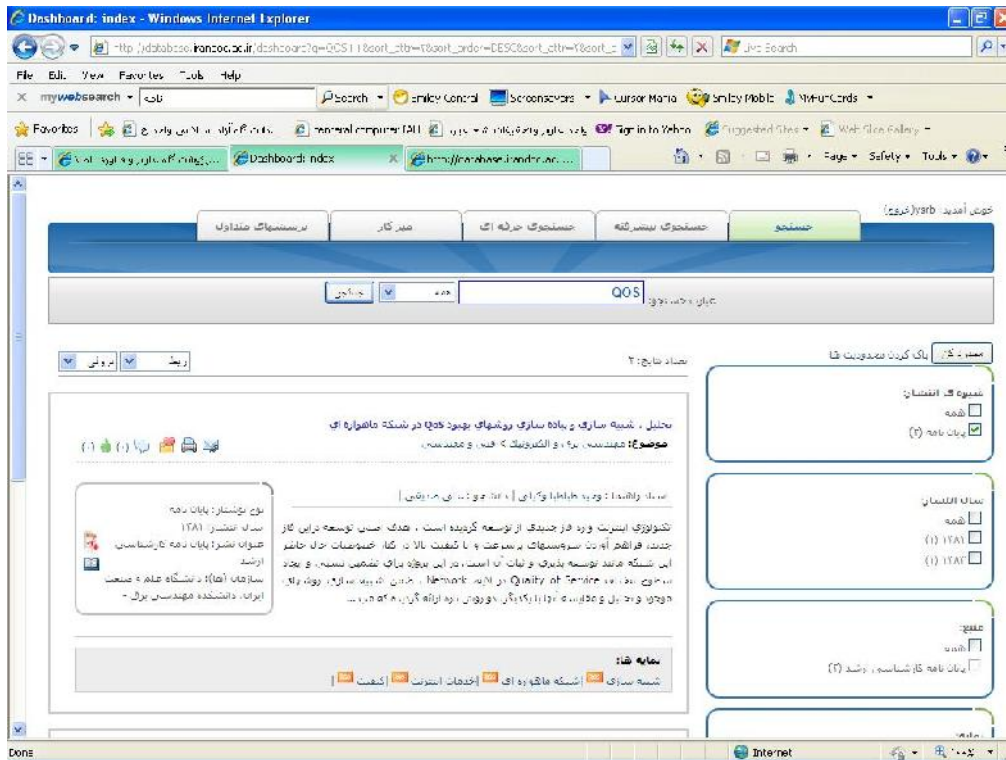
۵. دوباره مراحل ۱ تا ۳ را تکرار نمائید و نام کاربری و کلمه‌ی عبوری که در مرحله ۴ ثبت کردید را در محل‌های مربوطه وارد نمائید و همچنین کد امنیتی ذکر شده را در محل مربوطه بنویسید و کلید ورود را بزنید.



۶. بعد از ورود به صفحه کاربری خود صفحه‌ای مانند صفحه زیر باز می‌شود.



۷. اگر موضوع ما یک کلمه کلیدی دارد کلمه کلیدی آن را در محل باکس جستجو وارد کرده و دکمه جستجو را بزنید. مثلاً بعنوان مثال در موضوع « بهبود پارامترهای کیفیت سرویس (QOS) در شبکه های وایمکس » کلمه جستجوی QOS برای جستجو کفایت میکند و از صفحه جواب جستجو پرینت گرفته و برای تأیید به رویت مدیر گروه برسانید.



و اما اگر چند کلید واژه جستجو در موضوع هست باید سربرگ جستجوی پیشرفته را انتخاب و طبق تصویر زیر عمل نمایید و از صفحه جواب جستجو پرینت گرفته و برای تأیید به رویت مدیر گروه برسانید.

